

# INSTRUKCJA ROZWIĄZYWANIA ZADAŃ DOMOWYCH

## W DZIENNIKU ELEKTRONICZNYM LIBRUS

1. Należy zalogować się do Dziennika Elektronicznego Librus Synergia  
<https://portal.librus.pl/rodzina/login>  
koniecznie na **KONTO UCZNI**A czyli z literką „u” przykładowy login 7511698u



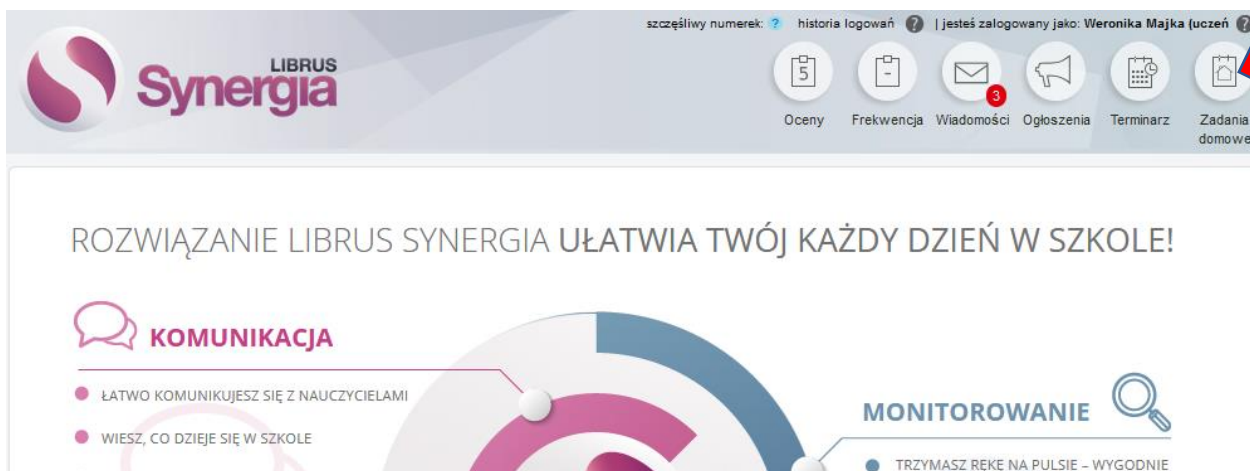
Zaloguj się do systemu Synergia

[przypomnij hasło](#)

**ZALOGUJ**

Formularz logowania do systemu Synergia na konta rodziców/opiekunów i uczniów.  
[Kliknij tutaj](#) jeżeli potrzebujesz pomocy.

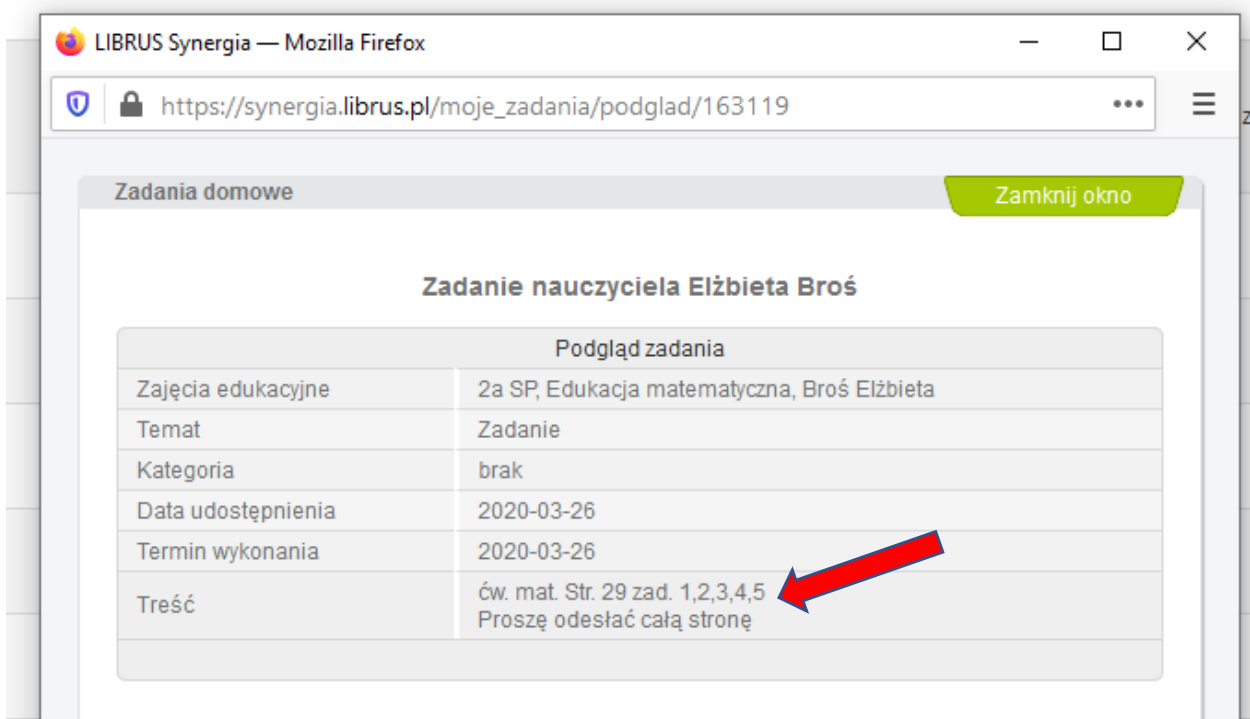
## 2. Po zalogowaniu wejść na zakładkę „ZADANIA DOMOWE”



The screenshot shows the top navigation bar of the LIBRUS Synergia portal. The user is logged in as 'Weronika Majka (uczeń)'. The navigation menu includes: Oceny, Frekwencja, Wiadomości (with a red notification badge '3'), Ogłoszenia, Terminarz, and **Zadania domowe** (highlighted with a red arrow). Below the navigation bar, there is a banner with the text 'ROZWIĄZANIE LIBRUS SYNERGIA UŁATWIA TWÓJ KAŻDY DZIEŃ W SZKOLE!' and two main sections: 'KOMUNIKACJA' (with sub-points: 'ŁATWO KOMUNIKUJESZ SIĘ Z NAUCZYCIELAMI' and 'WIESZ, CO DZIEJE SIĘ W SZKOLE') and 'MONITOROWANIE' (with sub-point: 'TRZYMASZ RĘKĘ NA PULSIE - WYGODNIE').

## 3. Wyświetlą się wszystkie zadania do wykonania, klikając „PODGLĄD” aby zobaczyć treść danego zadania

Przedmiot	Nauczyciel	Temat	Kategoria	Data zadania	Termin wykonania	Status przesyłania rozwiązania	Opcje	
Edukacja polonistyczna	Elżbieta Broś	Zadanie j.polski	brak	2020-03-25	śr.	2020-03-25	śr.	✓ Podgląd Aktualizuj plik
Edukacja plastyczna	Elżbieta Broś	Plastyka	brak	2020-03-25	śr.	2020-03-25	śr.	✓ Podgląd Aktualizuj plik
Wychowanie fizyczne	Elżbieta Broś	zadanie w.f	brak	2020-03-25	śr.	2020-03-25	śr.	Nie przesłano Podgląd Wyślij rozwiązanie
Edukacja matematyczna	Elżbieta Broś	Zadanie matematyka	Forma pisemna	2020-03-25	śr.	2020-03-26	czw.	✓ Podgląd Aktualizuj plik
Edukacja matematyczna	Elżbieta Broś	Zadanie	brak	2020-03-26	czw.	2020-03-26	czw.	Nie przesłano Podgląd Wyślij rozwiązanie
Edukacja polonistyczna	Elżbieta Broś	Zadanie	brak	2020-03-26	czw.	2020-03-26	czw.	Nie przesłano Podgląd Wyślij rozwiązanie



The screenshot shows a browser window with the URL 'https://synergia.librus.pl/moje\_zadania/podglad/163119'. The page title is 'Zadania domowe'. The main content is titled 'Zadanie nauczyciela Elżbieta Broś' and 'Podgląd zadania'. The task details are as follows:


Podgląd zadania	
Zajęcia edukacyjne	2a SP, Edukacja matematyczna, Broś Elżbieta
Temat	Zadanie
Kategoria	brak
Data udostępnienia	2020-03-26
Termin wykonania	2020-03-26
Treść	ćw. mat. Str. 29 zad. 1,2,3,4,5 Proszę odesłać całą stronę

4. W zależności od instrukcji nauczyciela, zadanie należy wykonać przykładowo:
- uzupełnić ćwiczenia w książkach, zrobić zdjęcie, zapisać na komputerze (tradycyjnie łącząc kablem telefon z komputerem lub przesyłając mailem na adres mailowy, który można odebrać na komputerze) i odesłać odpowiednio w formacie jpg, bmp, png, tif itp.
  - pobrać plik tekstowy np. test przesłany przez nauczyciela, otworzyć w Open Office, Microsoft Word itp. wypełnić, zapisać jako nowy dokument i odesłać odpowiednio w formacie doc. itp.
  - przy poleceniu nauki wiersza lub piosenki, nagrać film telefonem lub kamerą w komputerze, zapisać na komputerze i odesłać w formacie mp4, avi itp.

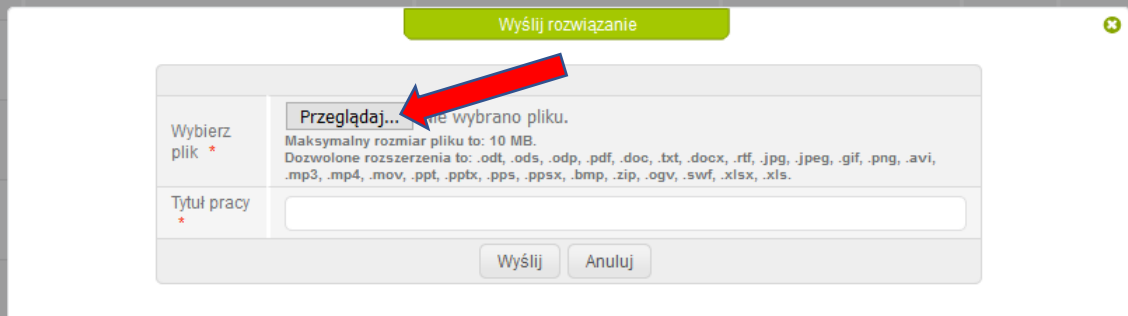
*Dziennik pozwala na przesyłanie dowolnych plików więc bez względu na dany format nauczyciel będzie miał możliwość odczytania danego zadania.*

*Pliki dobrze jest zapisać na komputerze, w wyznaczonym do tego folderze np. „Lekcje Jasia”*

5. Aby odesłać plik należy kliknąć przy danym zadaniu „WYŚLIJ ROZWIĄZANIE”


Temat	Kategoria	Data zadania		Termin wykonania		Status przesyłania rozwiązania	Opcje
Zadanie j.polski	brak	2020-03-25	śr.	2020-03-25	śr.	✓	Podgląd Aktualizuj plik
Plastyka	brak	2020-03-25	śr.	2020-03-25	śr.	✓	Podgląd Aktualizuj plik
zadanie w-f	brak	2020-03-25	śr.	2020-03-25	śr.	Nie przesłano ?	Podgląd Wyślij rozwiązanie ?
Zadanie matematyka	Forma pisemna	2020-03-25	śr.	2020-03-26	czw.	✓	Podgląd Aktualizuj plik
Zadanie	brak	2020-03-26	czw.	2020-03-26	czw.	Nie przesłano ?	Podgląd Wyślij rozwiązanie 
Zadanie	brak	2020-03-26	czw.	2020-03-26	czw.	Nie przesłano ?	Podgląd Wyślij rozwiązanie

6. Kliknąć „PRZEGLĄDAJ”



The screenshot shows a file selection dialog box titled "Wyślij rozwiązanie" (Send solution) overlaid on a table of tasks. The dialog box contains the following text:

Wybierz plik \*

Przełączaj...  nie wybrano pliku.

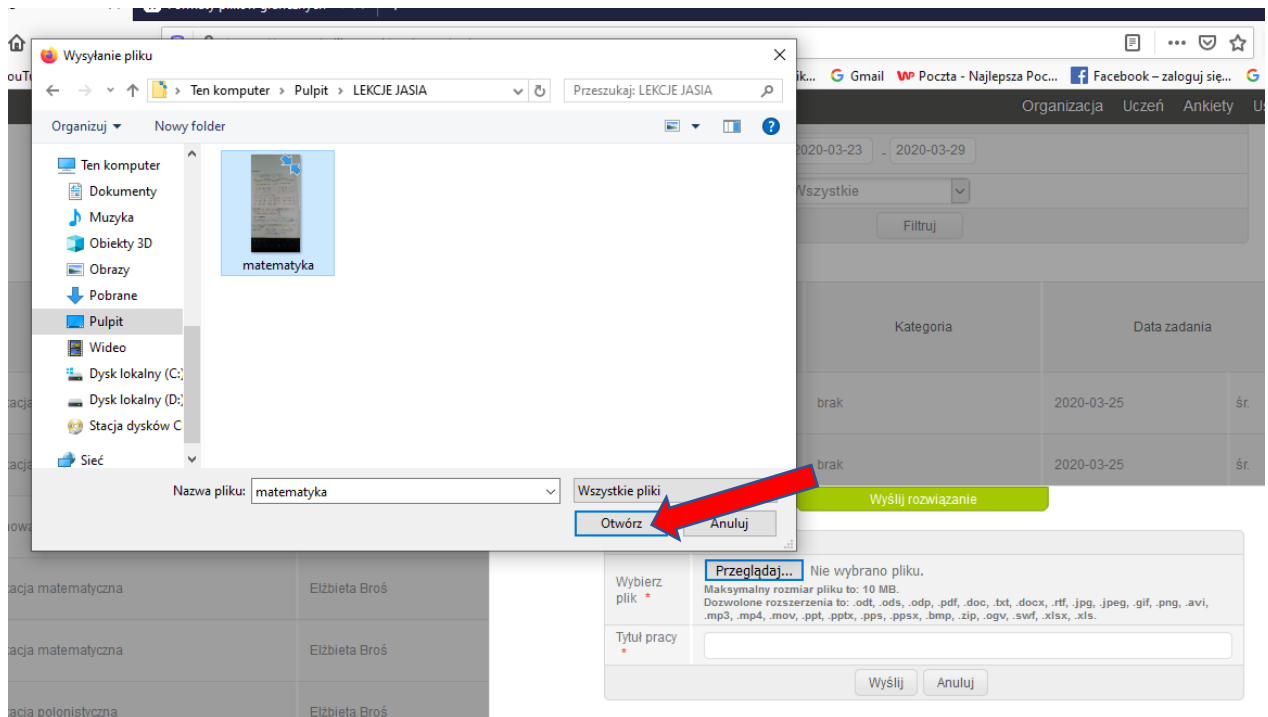
Maksymalny rozmiar pliku to: 10 MB.

Dozwolone rozszerzenia to: .odt, .ods, .odp, .pdf, .doc, .txt, .docx, .rtf, .jpg, .jpeg, .gif, .png, .avi, .mp3, .mp4, .mov, .ppt, .pptx, .pps, .ppsx, .bmp, .zip, .ogv, .swf, .xlsx, .xls.

Tytuł pracy \*

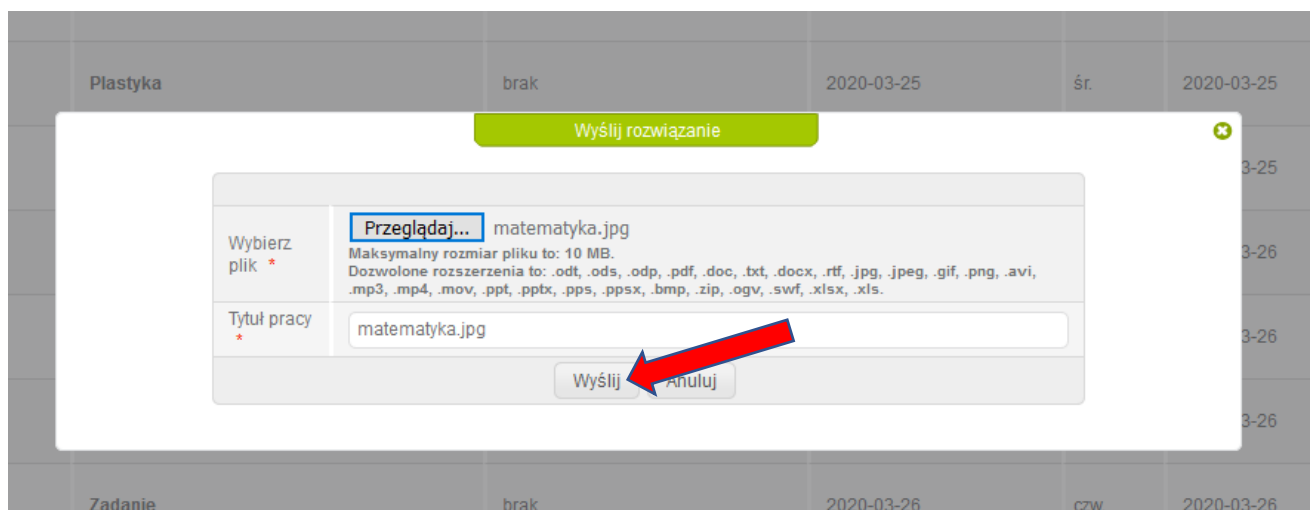
Wyślij Anuluj

## 7. Znaleźć zapisany wcześniej plik w wybranym folderze i kliknąć **”OTWÓRZ”**



***Ważne jest aby dane zdjęcie lub plik był odsyłany odpowiednio do danego zadania***

## 8. Wpisać tytuł pracy np. „matematyka” i kliknąć **„WYŚLIJ”**



9. Wykonane zadania za zgodą nauczyciela można również poprawić i odesłać ponownie klikając „**AKTUALIZUJ PLIK**” i powtarzając kroki 6-8.

Temat	Kategoria	Data zadania		Termin wykonania		Status przesłania rozwiązania ↻	Opcje
Zadanie j.polski	brak	2020-03-25	śr.	2020-03-25	śr.	✓	Podgląd Aktualizuj plik
Plastyka	brak	2020-03-25	śr.	2020-03-25	śr.	✓	Podgląd Aktualizuj plik
zadanie w-f	brak	2020-03-25	śr.	2020-03-25	śr.	Nie przesłano ?	Podgląd Wyślij rozwiązanie ?
Zadanie matematyka	Forma pisemna	2020-03-25	śr.	2020-03-26	czw.	✓	Podgląd Aktualizuj plik
Zadanie	brak	2020-03-26	czw.	2020-03-26	czw.	Nie przesłano ?	Podgląd Wyślij rozwiązanie

**KONIEC**